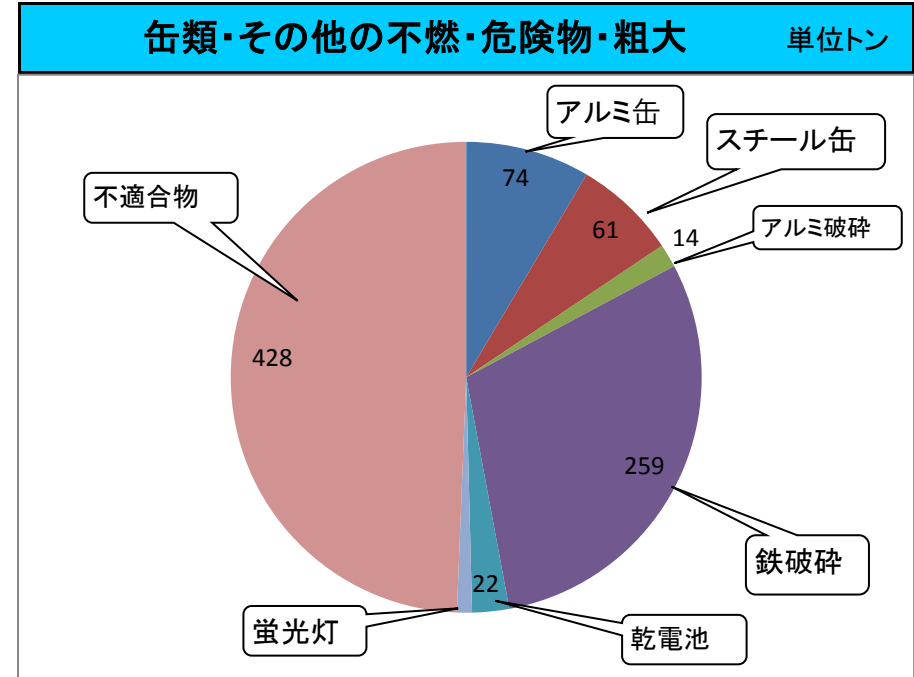
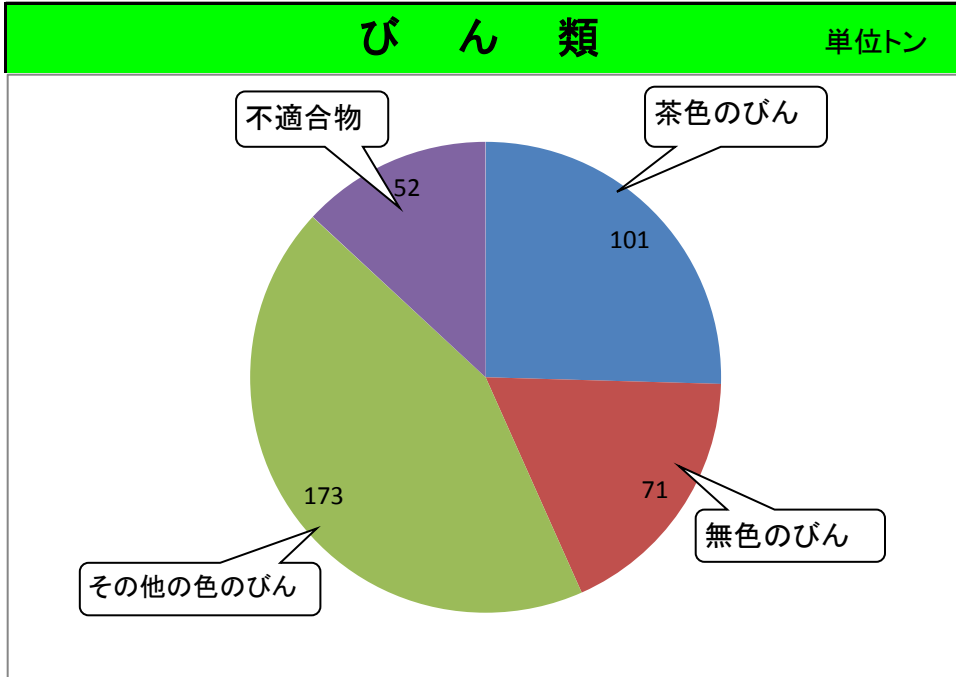


25年度



びん類リサイクル量 単位：トン

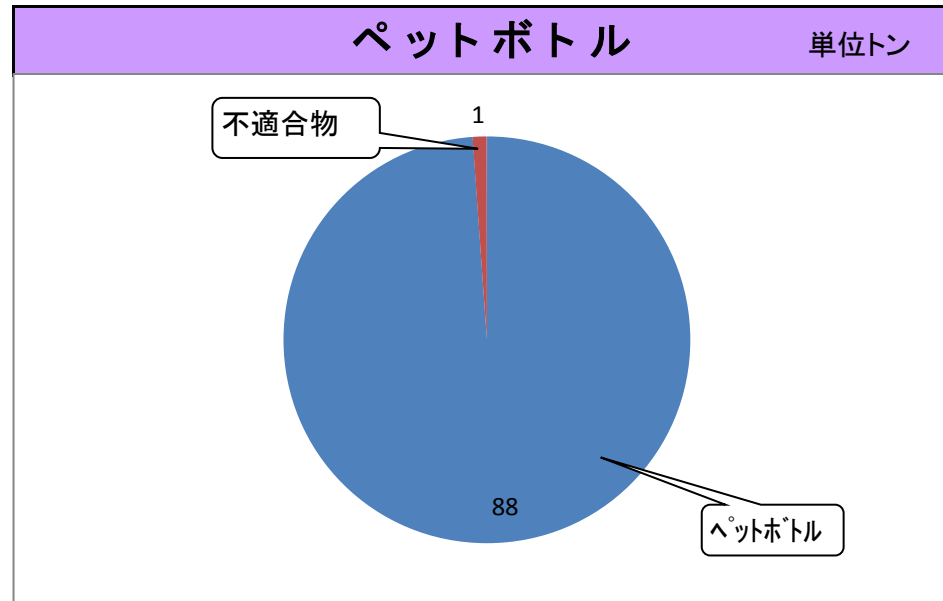
品名	搬入量	リサイクル量	リサイクル率
搬入量	397		
茶色のびん	101	25.4%	
無色のびん	71	17.9%	
その他の色のびん	173	43.6%	
不適合物	52	13.1%	

※不適合物はびん類の指定袋に入れてはいけない物や指定袋の総量です。

ペットボトルリサイクル量 単位：トン

品名	搬入量	リサイクル量	リサイクル率
搬入量	89		
ペットボトル	88	98.9%	
不適合物	1	1.1%	

※不適合物はペットボトルの指定袋に入れてはいけないものの総量です。



缶類・その他の不燃・危険物・粗大 単位トン

品名	搬入量	リサイクル量	リサイクル率
搬入量	867		
アルミ缶	74	8.5%	
スチール缶	61	7.0%	
アルミ破碎	14	1.6%	
鉄破碎等	259	29.9%	
乾電池	22	2.5%	
陶磁器	0	0.0%	
蛍光灯	9	1.0%	
不適合物	428	49.4%	

※不適合物は、その他の不燃・危険物・粗大ごみから破碎分別したもえるごみです。

※各項目には、びん類・ペットボトルの不適合物から分別した量も含まれます。

品名	搬入量	リサイクル量	リサイクル率
びん類	397	345	0.87
ペットボトル	89	88	0.99
缶・その他・危険	867	439	0.51
総計	1,353	872	0.64