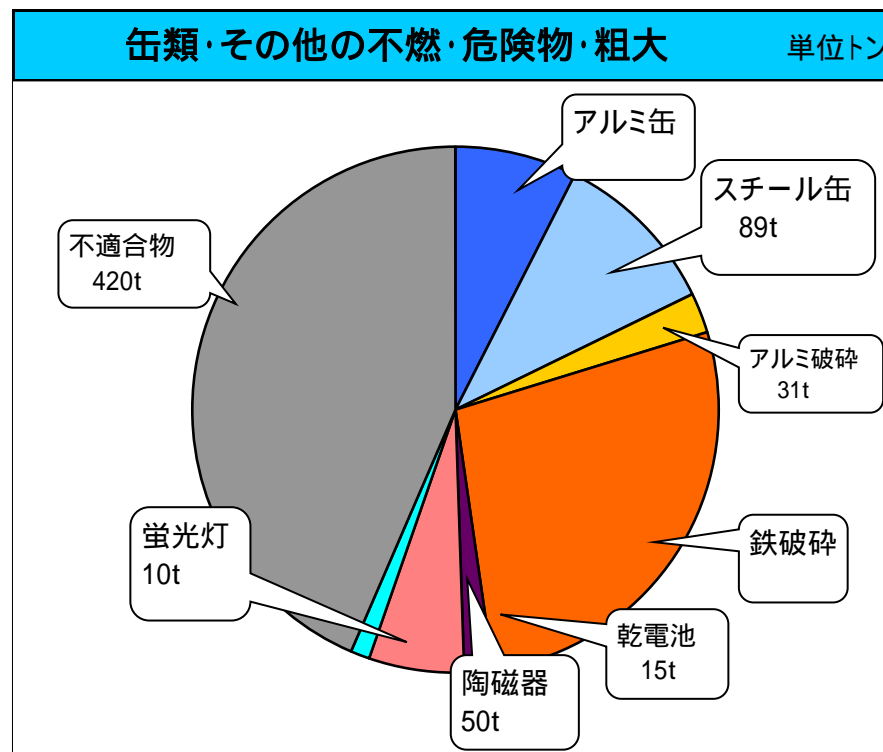
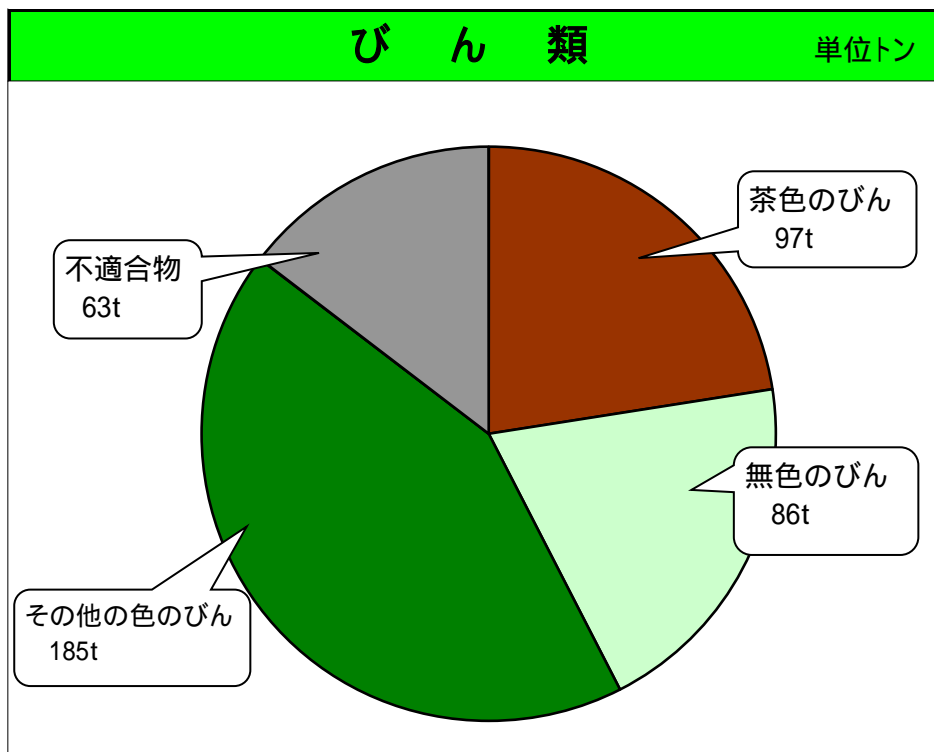


22年度



#### びん類リサイクル量 単位：トン

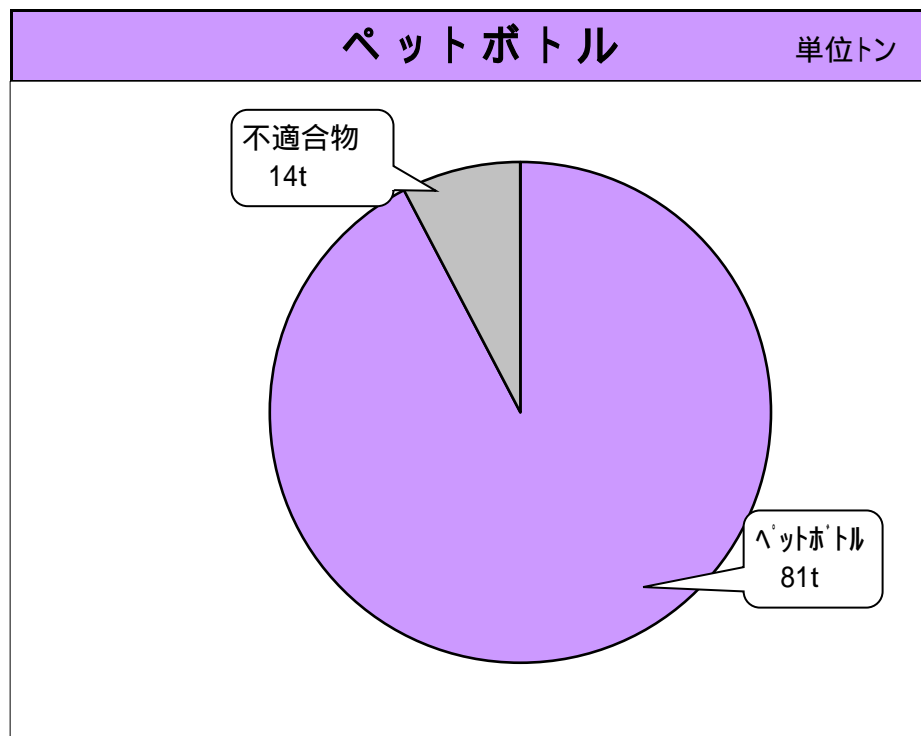
品名	搬入量 (t)	リサイクル量 (t)	リサイクル率 (%)
搬入量	431		
茶色のびん	97	22.5%	
無色のびん	86	20.0%	
その他の色のびん	185	42.9%	
不適合物	63	15.6%	

不適合物はびん類の指定袋に入れない物や指定袋の総量です。

#### ペットボトルリサイクル量 単位：トン

品名	搬入量 (t)	リサイクル量 (t)	リサイクル率 (%)
搬入量	95		
ペットボトル	81	85.3%	
不適合物	14	14.7%	

不適合物はペットボトルの指定袋に入れないものの総量です。



#### 缶類・その他の不燃・危険物・粗大 単位トン

品名	搬入量 (t)	リサイクル量 (t)	リサイクル率 (%)
搬入量	902		
アルミ缶	71	7.9%	
スチール缶	89	9.9%	
アルミ破碎	31	3.4%	
鉄破碎等	265	29.4%	
乾電池	14	1.6%	
陶磁器	50	5.5%	
蛍光灯	10	1.1%	
不適合物	372	41.2%	

不適合物は、その他の不燃・危険物・粗大ごみから破碎分別したもえるごみです。

各項目には、びん類・ペットボトルの不適合物から分別した量も含まれます。

品名	搬入量 (t)	リサイクル量 (t)	リサイクル率 (%)
びん類	431	368	0.85
ペットボトル	95	81	0.85
缶・その他・危険	902	530	0.59
総計	1,428	979	0.69