

4月ごみ搬入量

単位kg

	燃えるごみ	びん類	缶類	ペットボトル	粗大(可燃)	粗大(不燃)	不燃	計
平戸	358,804	11,494	6,352	2,104	500	1,730	15,296	396,280
松浦	412,840	12,026	4,590	3,542	1,860	1,550	21,402	457,810
生月	115,042	4,410	1,130	850	1,070	310	4,338	127,150
田平	118,902	4,034	1,602	920	610	330	7,132	133,530
福島	44,886	2,000	630	410	380	520	1,874	50,700
計	1,050,474	33,964	14,304	7,826	4,420	4,440	50,042	1,165,470

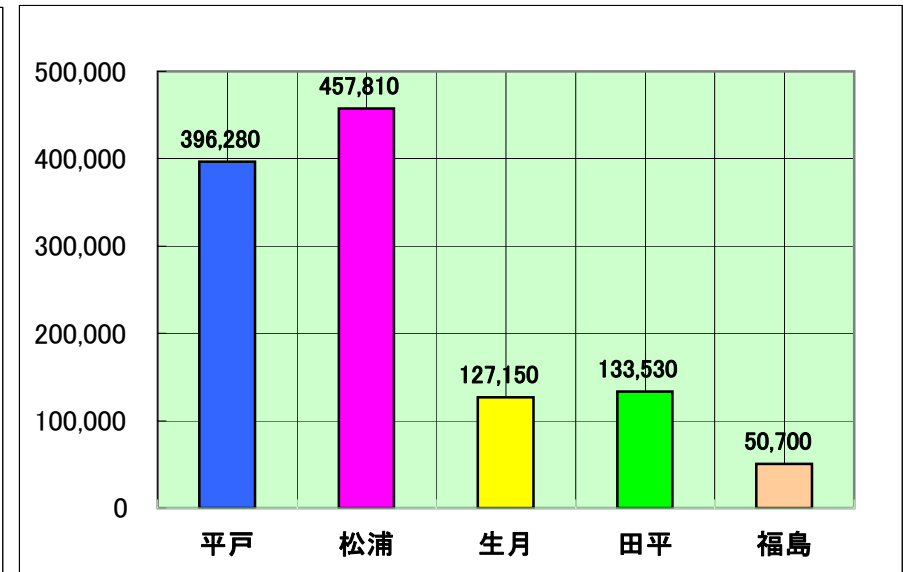
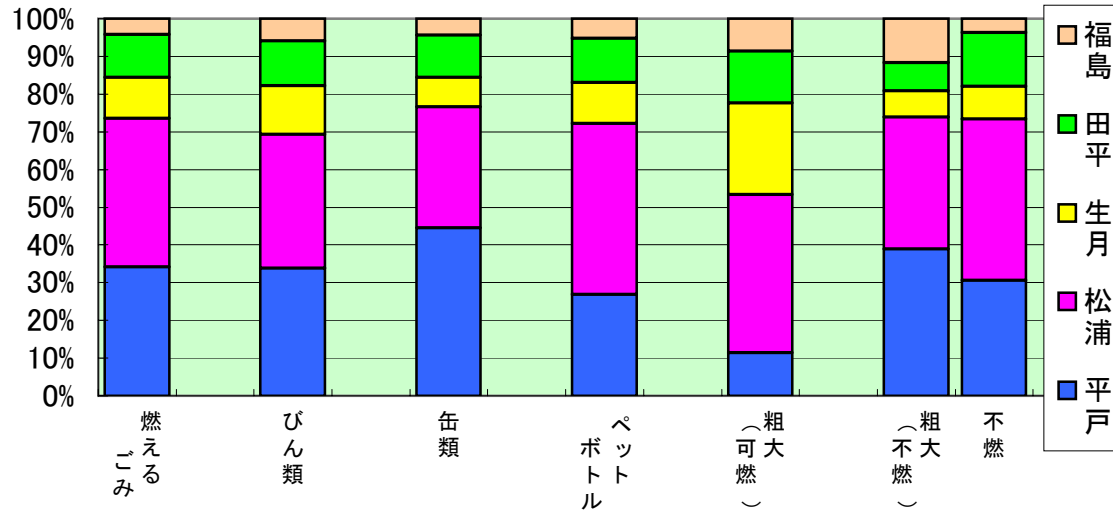
地区別ごみ量

単位 kg

平戸	松浦	生月	田平	福島	計
396,280	457,810	127,150	133,530	50,700	1,165,470
34.00%	39.28%	10.91%	11.46%	4.35%	100%

単位kg

4月	22日	52,976
平均	30日	38,849



5月ごみ搬入量

単位kg

	燃えるごみ	びん類	缶類	ペットボトル	粗大(可燃)	粗大(不燃)	不燃	計
平戸	369,334	13,676	5,272	2,070	620	1,470	17,908	410,350
松浦	407,554	14,540	5,206	2,900	1,640	980	19,000	451,820
生月	117,968	3,340	1,120	780	1,520	370	5,082	130,180
田平	119,194	5,226	2,054	1,316	100	240	6,670	134,800
福島	43,860	2,860	510	460	300	190	2,700	50,880
計	1,057,910	39,642	14,162	7,526	4,180	3,250	51,360	1,178,030

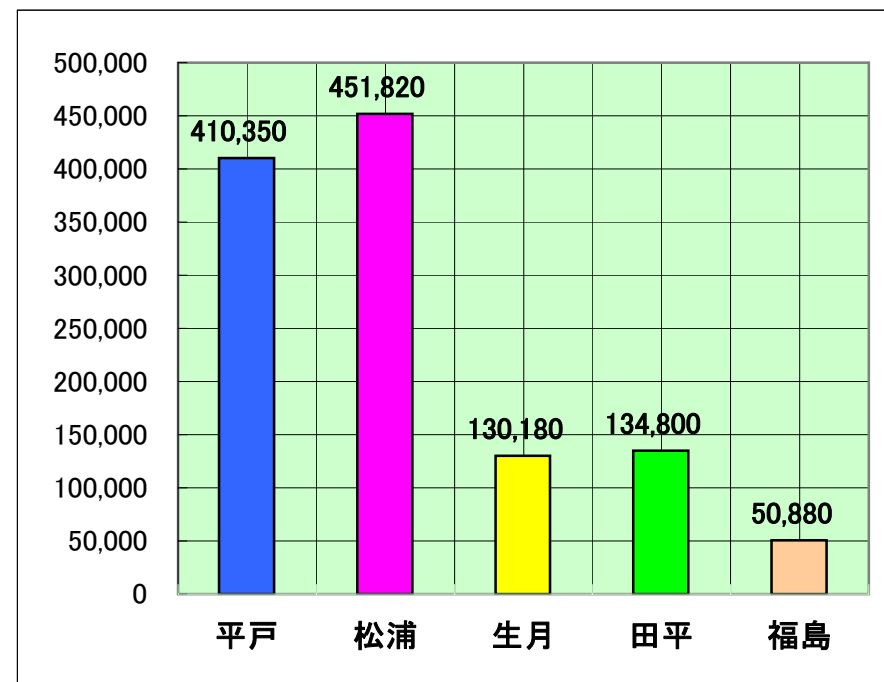
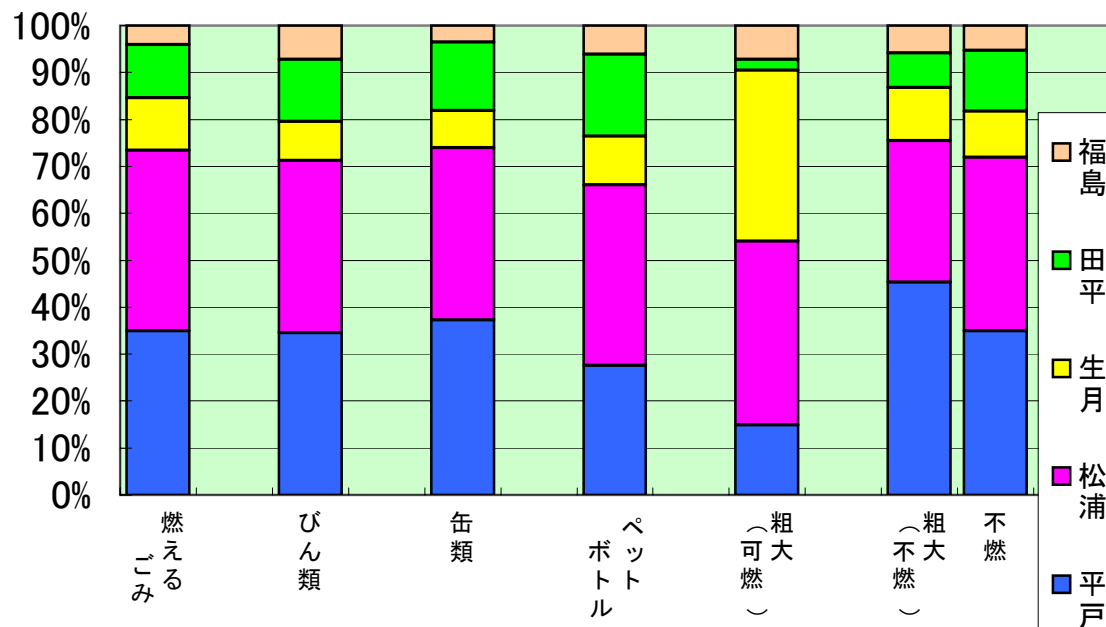
地区別ごみ量

単位 kg

平戸	松浦	生月	田平	福島	計
410,350	451,820	130,180	134,800	50,880	1,178,030
34.83%	38.35%	11.05%	11.44%	4.32%	100%

単位トン

5月	22日	53,547
平均	31日	38,001



6月ごみ搬入量

単位:kg

	燃えるごみ	びん類	缶類	ペットボトル	粗大(可燃)	粗大(不燃)	不燃	計
平戸	361,306	13,438	5,330	1,770	830	500	16,066	399,240
松浦	391,874	10,048	5,288	2,500	1,010	1,020	16,140	427,880
生月	116,622	2,958	900	580	1,020	320	3,440	125,840
田平	117,310	3,752	1,744	922	150	120	4,352	128,350
福島	39,170	1,800	620	400	220	330	1,770	44,310
計	1,026,282	31,996	13,882	6,172	3,230	2,290	41,768	1,125,620

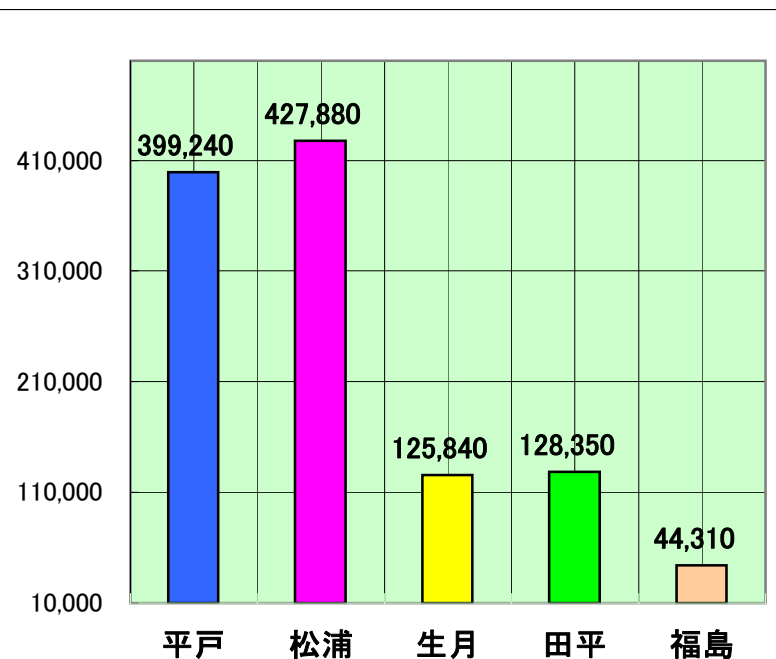
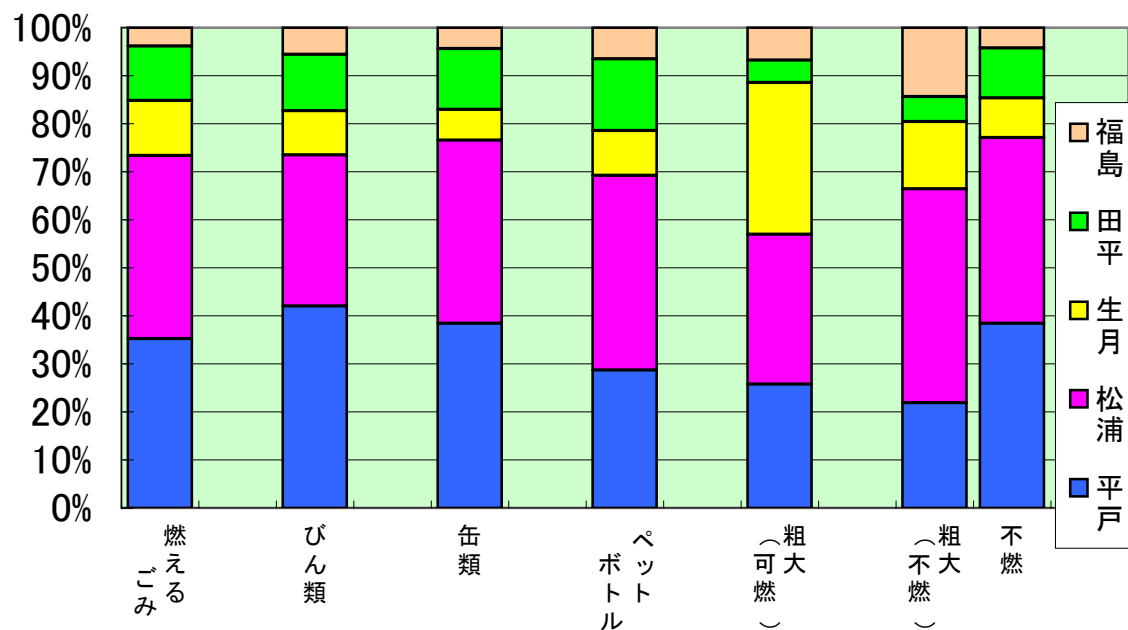
地区別ごみ量

単位:kg

平戸	松浦	生月	田平	福島	計
399,240	427,880	125,840	128,350	44,310	1,125,620
35.47%	38.01%	11.18%	11.40%	3.94%	100%

単位トン

6月	21日	53,601
平均	30日	37,521



7月ごみ搬入量

単位kg

	燃えるごみ	びん類	缶類	ペットボトル	粗大(可燃)	粗大(不燃)	不燃	計
平戸	376,806	13,360	7,488	2,376	610	950	15,720	417,310
松浦	421,248	13,370	6,054	3,736	1,130	1,630	24,092	471,260
生月	123,738	5,730	1,410	986	2,080	310	7,306	141,560
田平	127,768	5,856	1,776	1,178	750	440	9,312	147,080
福島	44,484	2,010	730	510	250	320	1,826	50,130
計	1,094,044	40,326	17,458	8,786	4,820	3,650	58,256	1,227,340

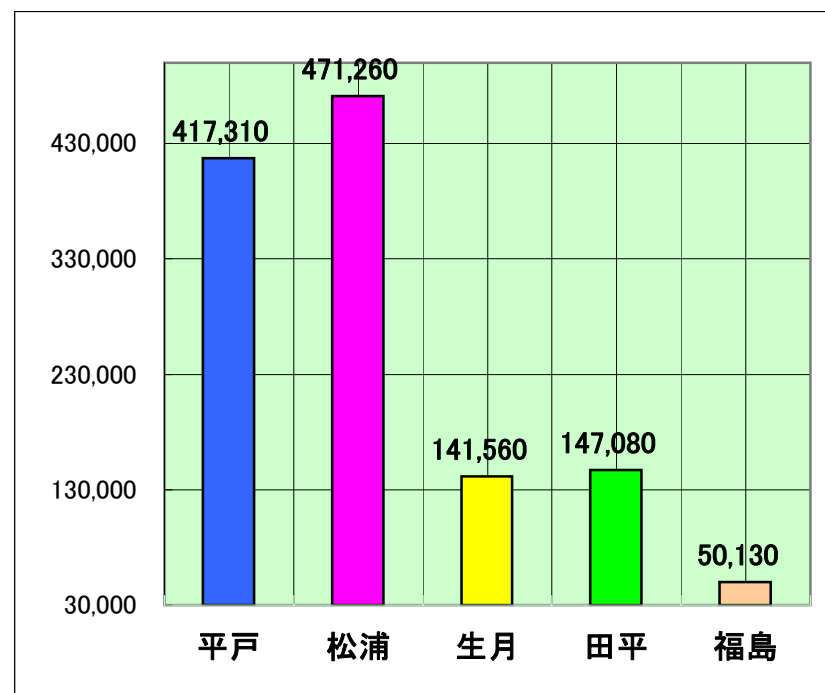
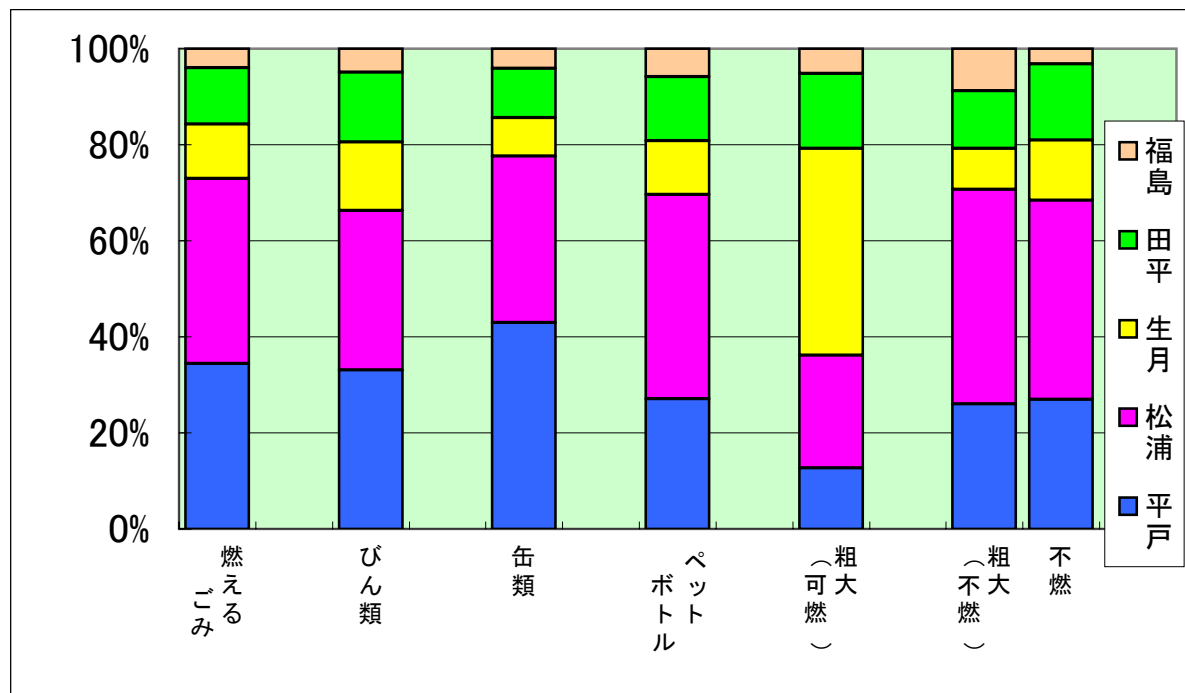
地区別ごみ量

単位 kg

平戸	松浦	生月	田平	福島	計
417,310	471,260	141,560	147,080	50,130	1,227,340
34.00%	38.40%	11.53%	11.98%	4.08%	100%

単位kg

7月	23日	53,363
平均	31日	39,592



8月ごみ搬入量

単位kg

	燃えるごみ	びん類	缶類	ペットボトル	粗大(可燃)	粗大(不燃)	不燃	計
平戸	383,468	16,050	6,500	3,520	1,646	3,102	23,114	437,400
松浦	407,734	15,650	6,126	4,202	550	1,130	19,158	454,550
生月	144,890	5,312	1,830	1,050	1,640	360	6,888	161,970
田平	120,630	5,338	2,242	2,074	148	180	6,708	137,320
福島	44,670	3,010	770	540	570	280	2,790	52,630
計	1,101,392	45,360	17,468	11,386	4,554	5,052	58,658	1,243,870

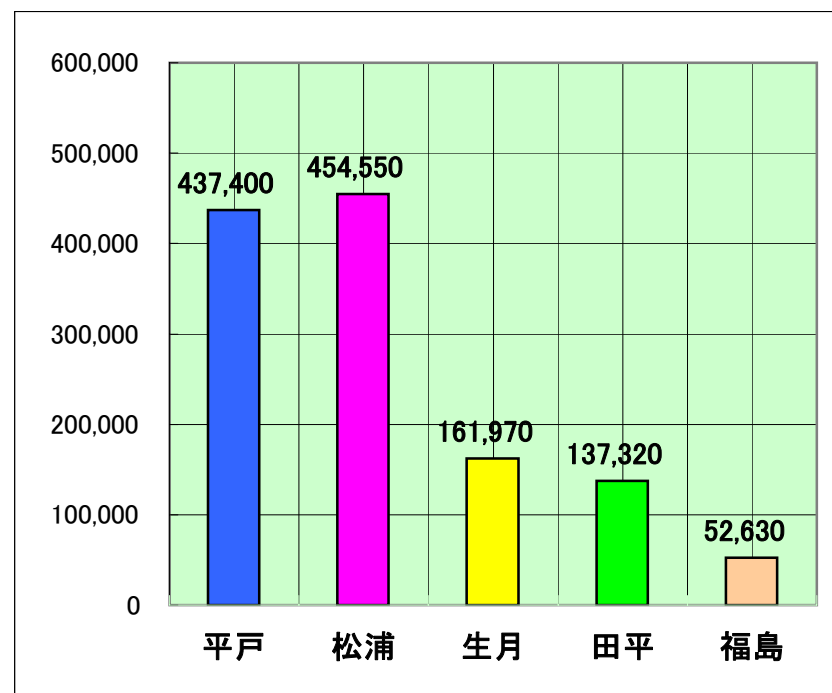
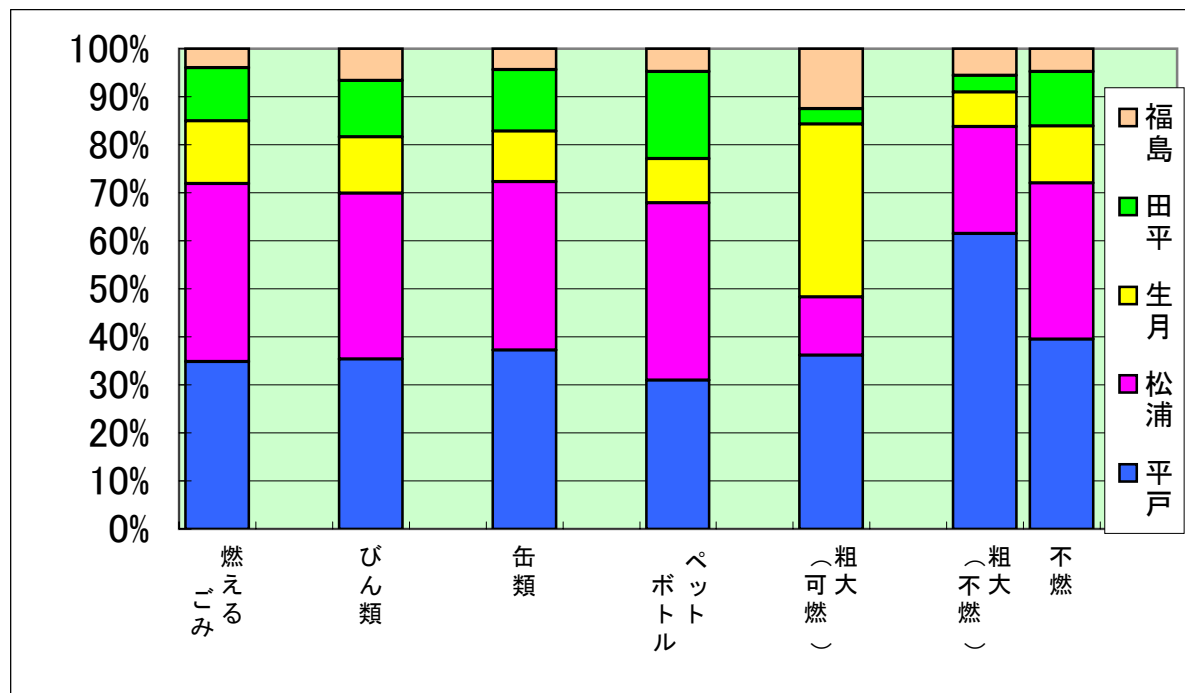
地区別ごみ量

単位 kg

平戸	松浦	生月	田平	福島	計
437,400	454,550	161,970	137,320	52,630	1,243,870
35.16%	36.54%	13.02%	11.04%	4.23%	100%

単位kg

8月	21日	59,232
平均	31日	40,125



9月ごみ搬入量

単位kg

	燃えるごみ	びん類	缶類	ペットボトル	粗大(可燃)	粗大(不燃)	不燃	計
平戸	361,304	16,022	6,280	2,296	836	894	16,148	403,780
松浦	394,700	16,656	4,642	3,470	780	630	18,192	439,070
生月	111,764	4,270	1,536	1,080	2,000	0	5,330	125,980
田平	114,364	4,494	1,570	1,144	150	190	5,988	127,900
福島	41,150	2,570	680	650	440	190	1,820	47,500
計	1,023,282	44,012	14,708	8,640	4,206	1,904	47,478	1,144,230

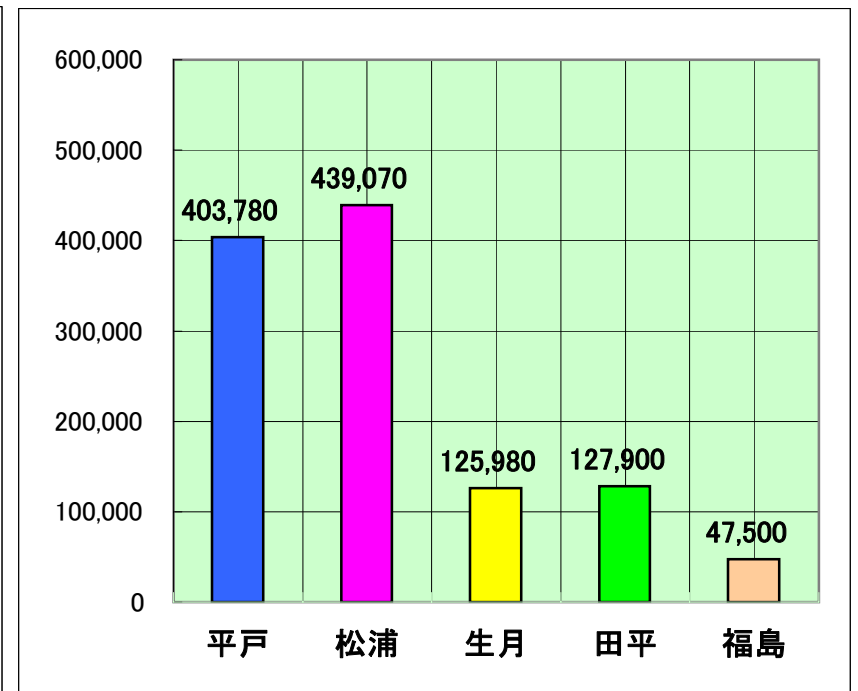
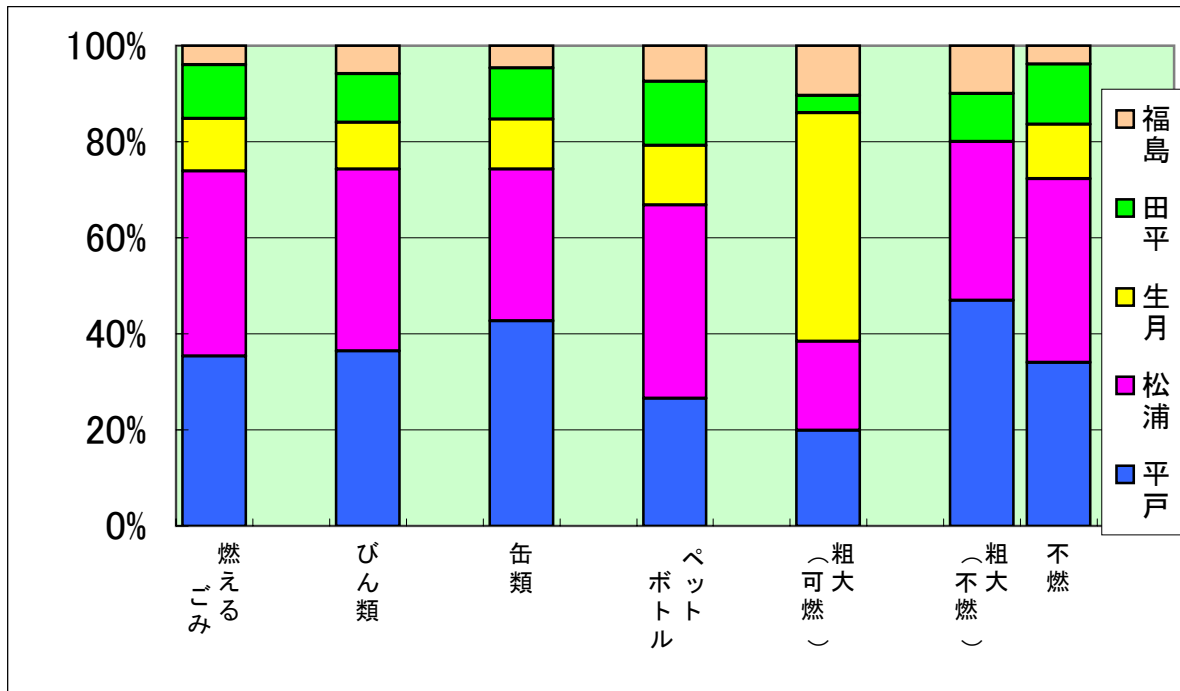
地区別ごみ量

単位 kg

平戸	松浦	生月	田平	福島	計
403,780	439,070	125,980	127,900	47,500	1,144,230
35.29%	38.37%	11.01%	11.18%	4.15%	100%

単位kg

9月	22日	52,010
平均	30日	38,141



10月ごみ搬入量

単位kg

	燃えるごみ	びん類	缶類	ペットボトル	粗大(可燃)	粗大(不燃)	不燃	計
平戸	334,612	12,554	6,084	2,572	410	360	11,688	368,280
松浦	393,496	12,686	4,786	3,654	1,530	1,180	21,638	438,970
生月	114,886	3,890	960	850	1,250	610	6,024	128,470
田平	116,242	4,364	1,506	1,292	780	110	6,186	130,480
福島	40,230	2,070	620	620	440	430	1,830	46,240
計	999,466	35,564	13,956	8,988	4,410	2,690	47,366	1,112,440

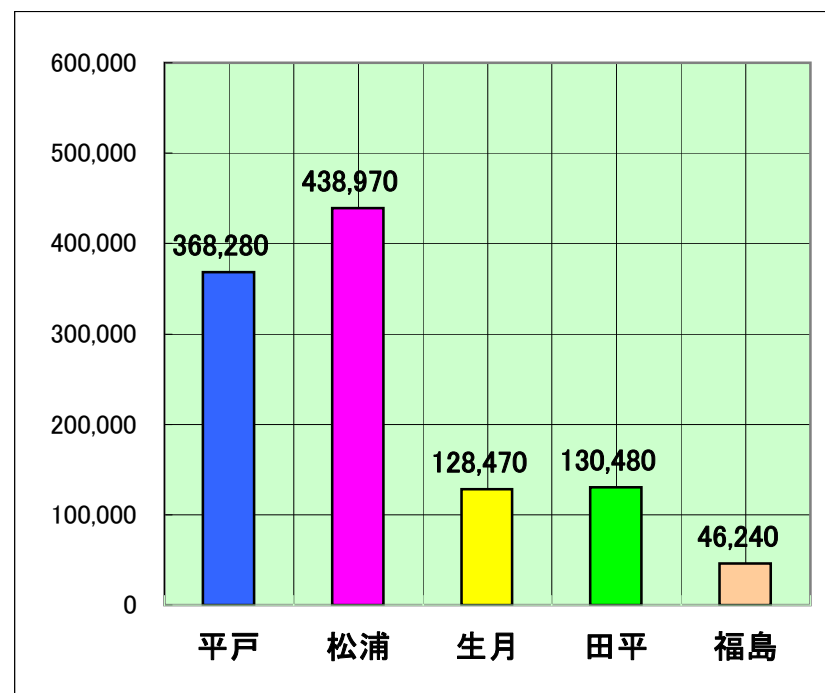
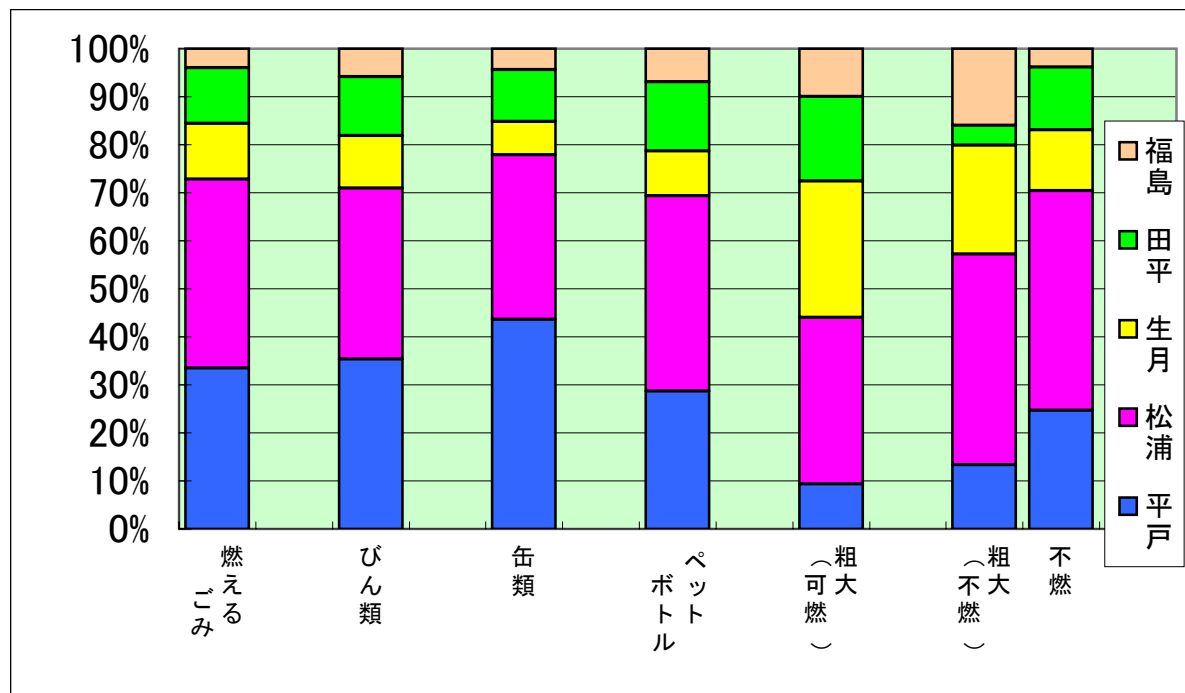
地区別ごみ量

単位 kg

平戸	松浦	生月	田平	福島	計
368,280	438,970	128,470	130,480	46,240	1,112,440
33.11%	39.46%	11.55%	11.73%	4.16%	100%

単位kg

10月	23日	48,367
平均	31日	35,885



11月ごみ搬入量

単位kg

	燃えるごみ	びん類	缶類	ペットボトル	粗大(可燃)	粗大(不燃)	不燃	計
平戸	299,840	12,312	4,400	1,886	330	750	15,202	334,720
松浦	339,766	10,068	4,266	2,030	1,220	930	14,700	372,980
生月	96,850	2,484	960	530	720	400	3,436	105,380
田平	103,658	3,960	1,296	930	220	270	6,806	117,140
福島	35,670	2,080	520	480	230	450	2,750	42,180
計	875,784	30,904	11,442	5,856	2,720	2,800	42,894	972,400

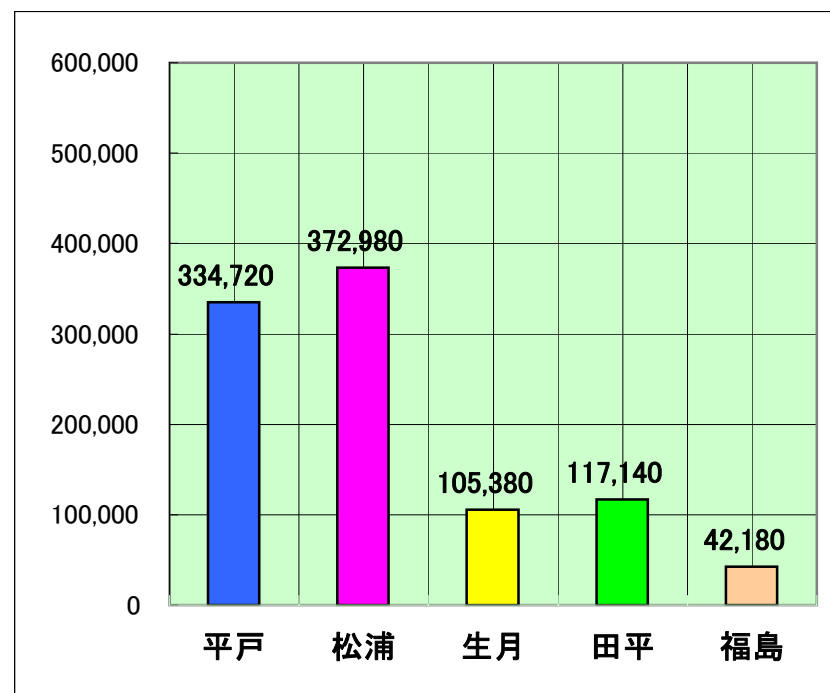
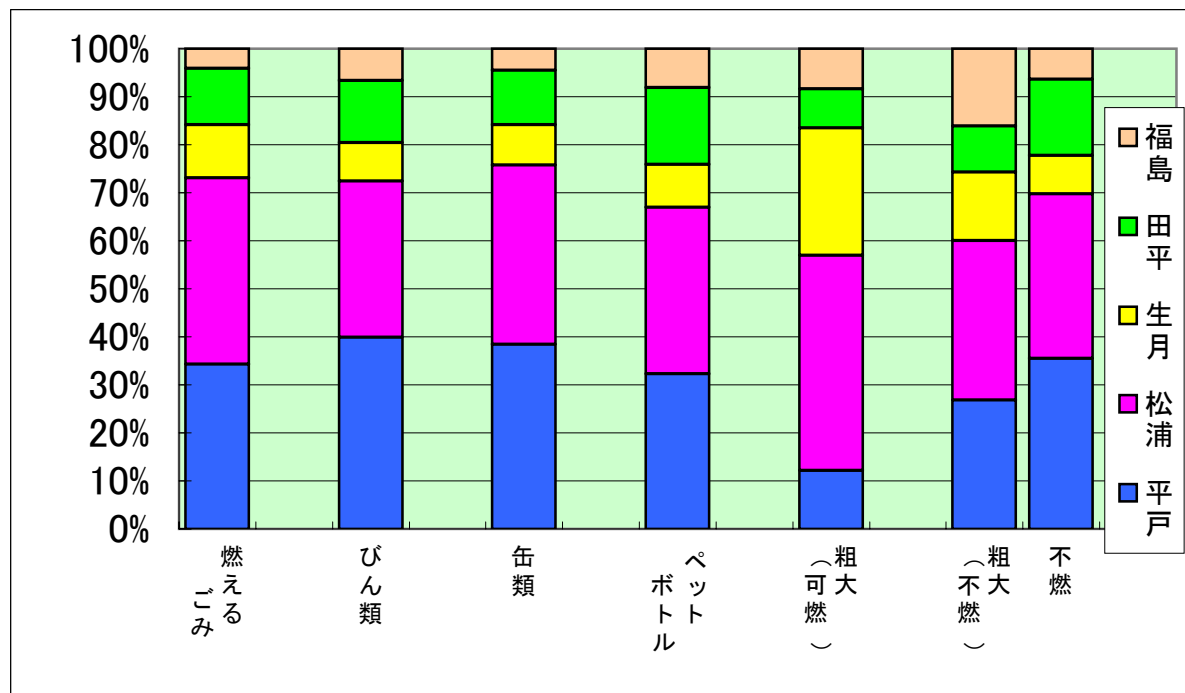
地区別ごみ量

単位 kg

平戸	松浦	生月	田平	福島	計
334,720	372,980	105,380	117,140	42,180	972,400
34.42%	38.36%	10.84%	12.05%	4.34%	100%

単位kg

11月	21日	46,305
平均	30日	32,413



12月ごみ搬入量

単位kg

	燃えるごみ	びん類	缶類	ペットボトル	粗大(可燃)	粗大(不燃)	不燃	計
平戸	373,540	16,874	5,946	1,782	110	290	27,218	425,760
松浦	436,920	15,160	6,446	2,814	920	1,940	27,300	491,500
生月	127,596	4,440	1,190	882	760	480	8,342	143,690
田平	126,092	4,550	1,938	998	240	330	8,032	142,180
福島	44,880	2,270	580	470	70	290	2,800	51,360
計	1,109,028	43,294	16,100	6,946	2,100	3,330	73,692	1,254,490

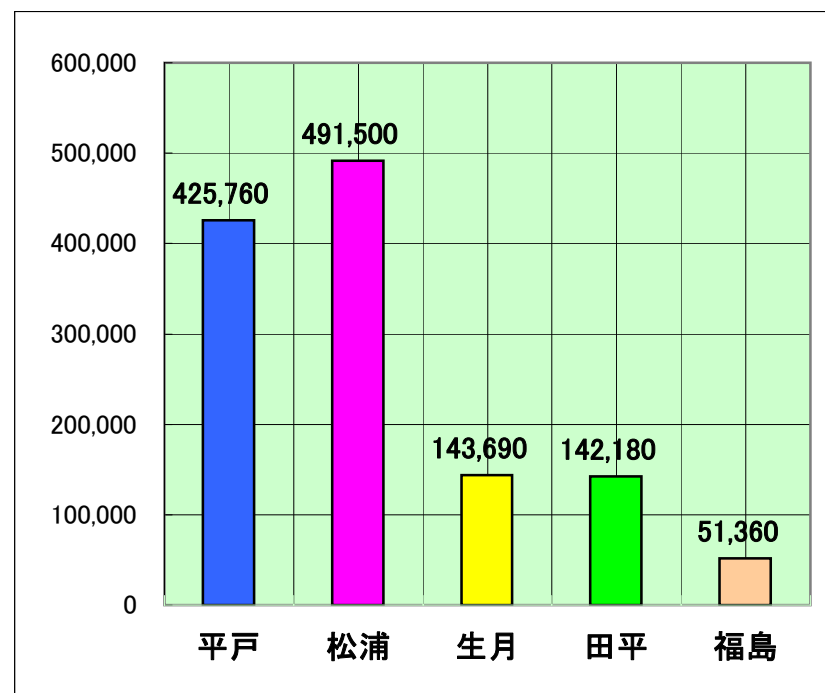
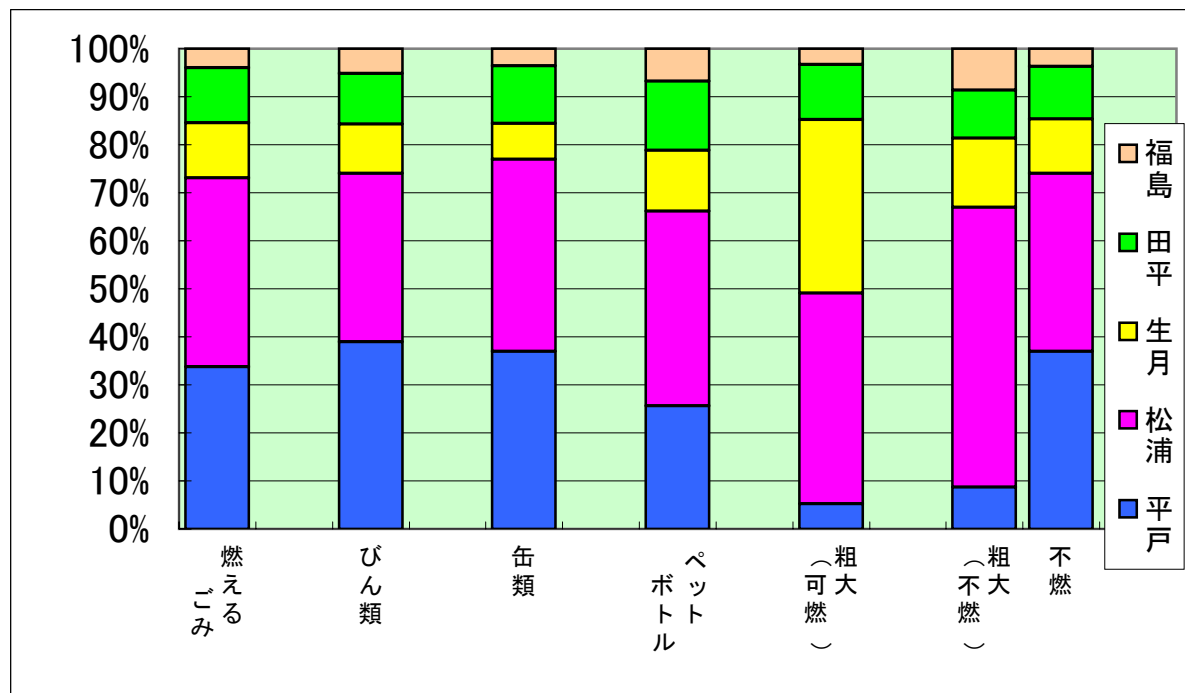
地区別ごみ量

単位 kg

平戸	松浦	生月	田平	福島	計
425,760	491,500	143,690	142,180	51,360	1,254,490
33.94%	39.18%	11.45%	11.33%	4.09%	100%

単位kg

12月	22日	57,022
平均	31日	40,467



平成21年1月ごみ搬入量

単位kg

	燃えるごみ	びん類	缶類	ペットボトル	粗大(可燃)	粗大(不燃)	不燃	計
平戸	324,056	12,224	5,400	1,970	10	10	15,820	359,490
松浦	364,222	10,368	4,730	2,220	490	840	18,440	401,310
生月	116,796	3,930	1,450	590	940	0	4,364	128,070
田平	111,884	4,628	1,076	1,044	80	200	6,828	125,740
福島	38,250	2,310	630	450	60	370	1,920	43,990
計	955,208	33,460	13,286	6,274	1,580	1,420	47,372	1,058,600

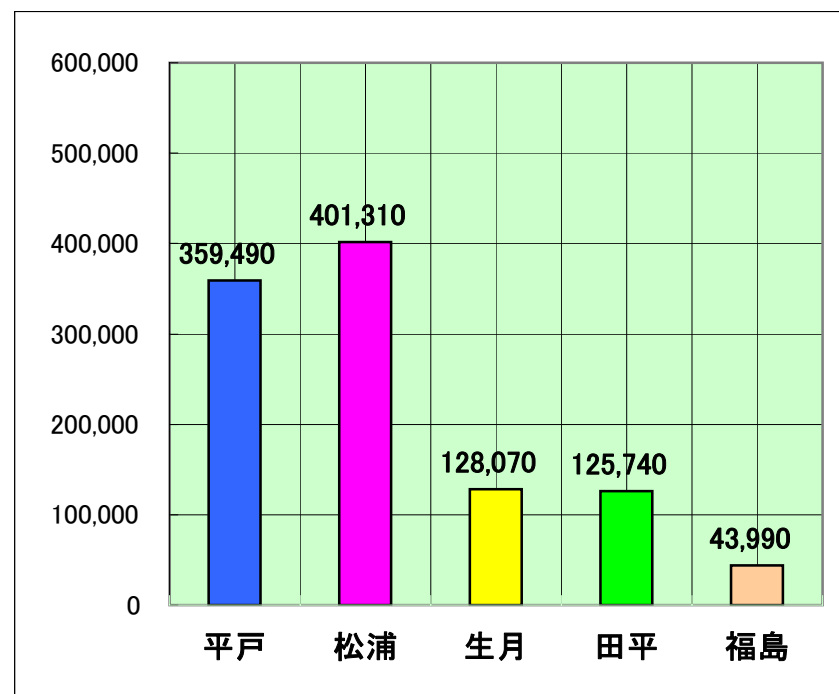
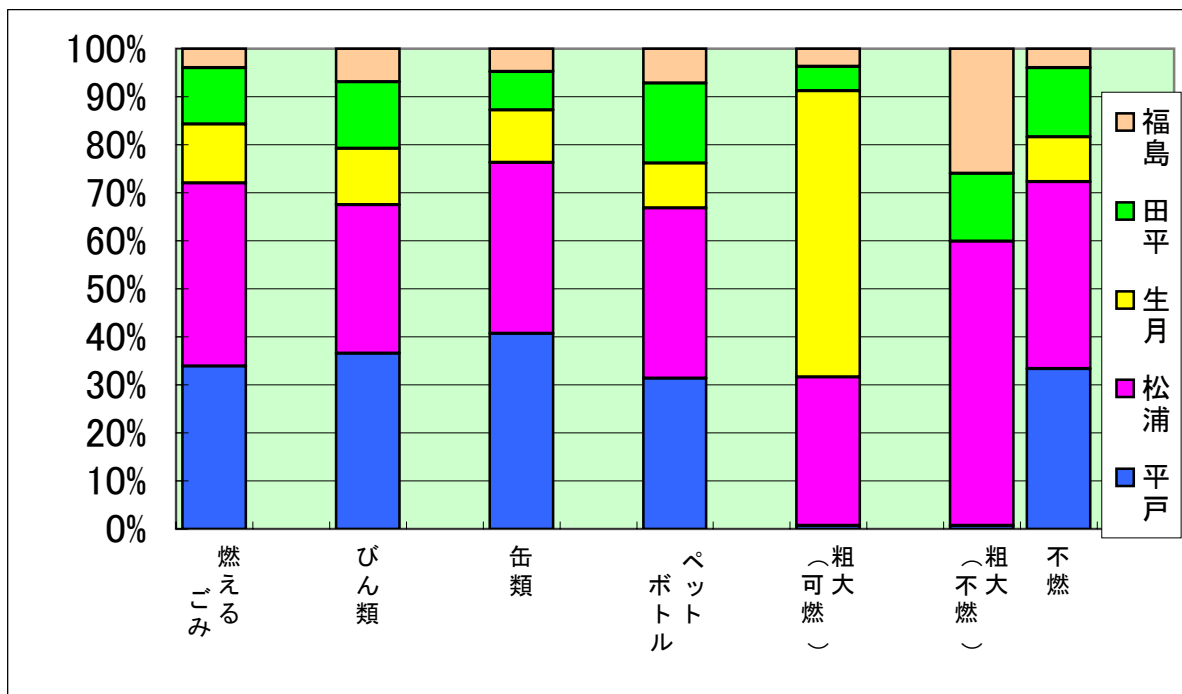
地区別ごみ量

単位 kg

平戸	松浦	生月	田平	福島	計
359,490	401,310	128,070	125,740	43,990	1,058,600
33.96%	37.91%	12.10%	11.88%	4.16%	100%

単位kg

1月	20日	52,930
平均	31日	34,148



平成21年2月ごみ搬入量

単位kg

	燃えるごみ	びん類	缶類	ペットボトル	粗大(可燃)	粗大(不燃)	不燃	計
平戸	289,468	9,586	4,656	1,090	0	50	12,110	316,960
松浦	326,514	8,900	4,732	1,876	420	740	16,918	360,100
生月	96,156	2,520	950	640	620	670	4,104	105,660
田平	101,800	3,892	1,604	974	180	170	4,930	113,550
福島	34,780	1,700	570	390	210	160	1,410	39,220
計	848,718	26,598	12,512	4,970	1,430	1,790	39,472	935,490

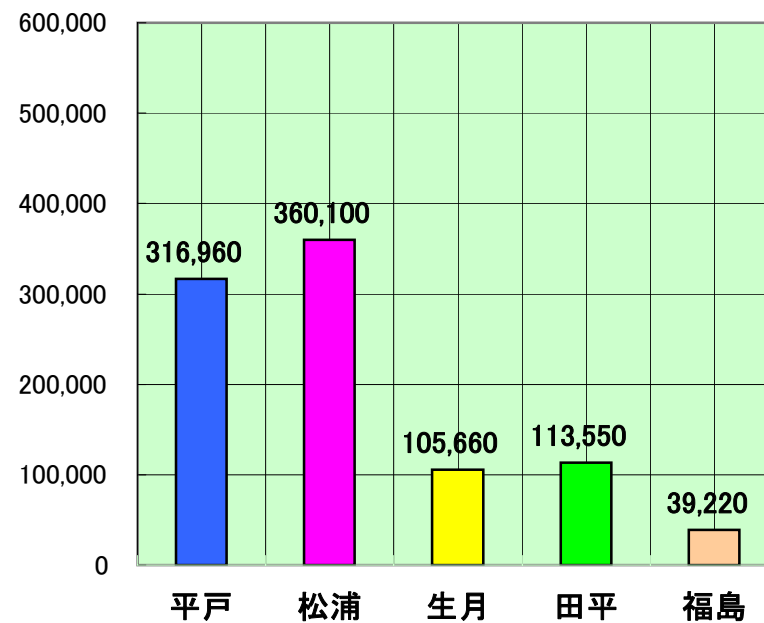
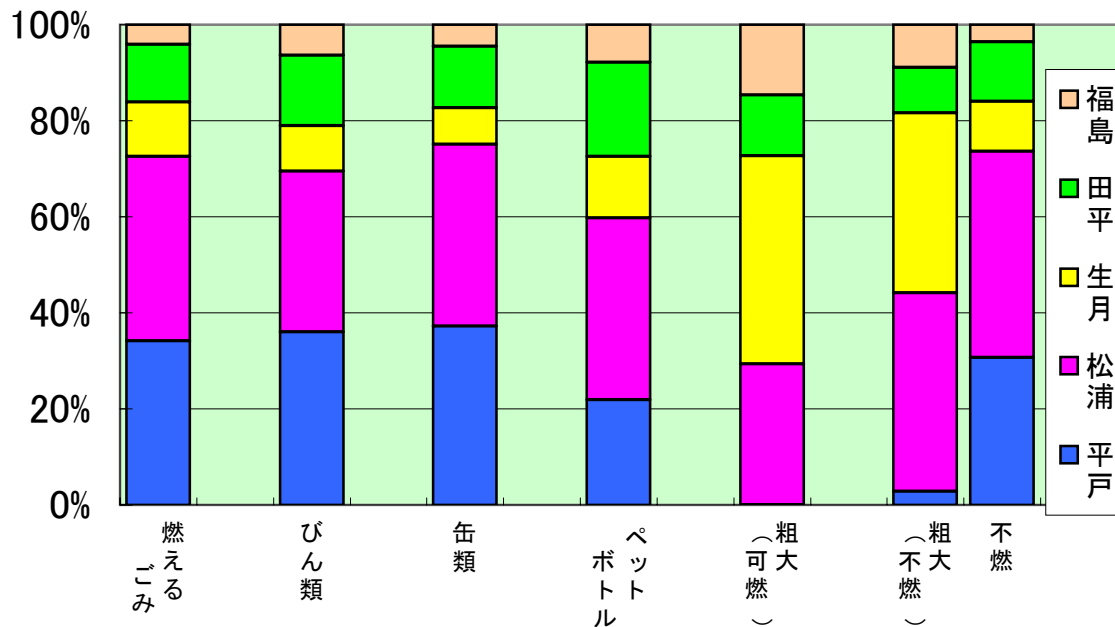
地区別ごみ量

単位 kg

平戸	松浦	生月	田平	福島	計
316,960	360,100	105,660	113,550	39,220	935,490
33.88%	38.49%	11.29%	12.14%	4.19%	100%

単位kg

2月	20日	46,775
平均	28日	33,410



平成21年3月ごみ搬入量

単位kg

	燃えるごみ	びん類	缶類	ペットボトル	粗大(可燃)	粗大(不燃)	不燃	計
平戸	359,968	11,148	5,216	1,750	1,100	1,890	16,468	397,540
松浦	397,306	12,682	4,298	2,290	350	690	17,234	434,850
生月	110,164	3,350	1,040	980	550	0	4,396	120,480
田平	128,544	3,962	1,934	1,020	250	200	7,230	143,140
福島	42,450	1,680	490	430	130	200	2,080	47,460
計	1,038,432	32,822	12,978	6,470	2,380	2,980	47,408	1,143,470

地区別ごみ量

単位 kg

平戸	松浦	生月	田平	福島	計
397,540	434,850	120,480	143,140	47,460	1,143,470
34.77%	38.03%	10.54%	12.52%	4.15%	100%

単位kg

3月	21日	54,451
平均	31日	36,886

