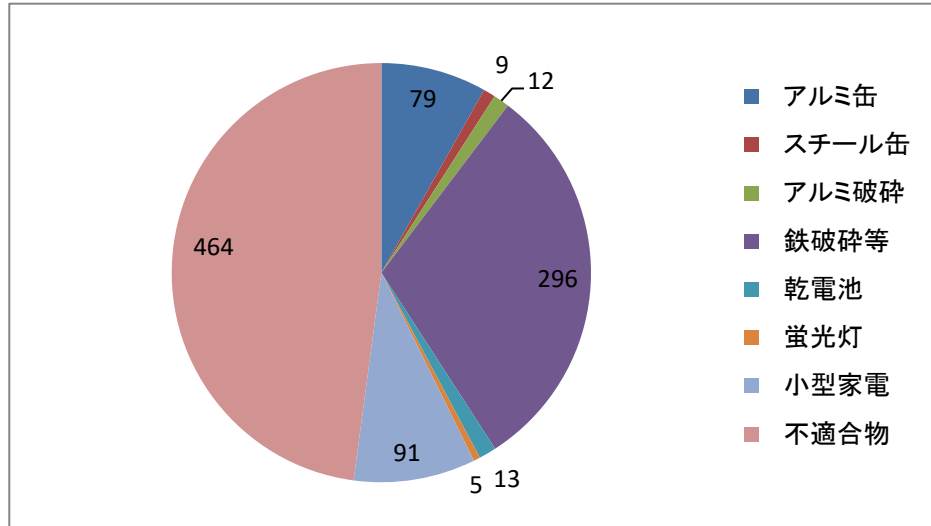
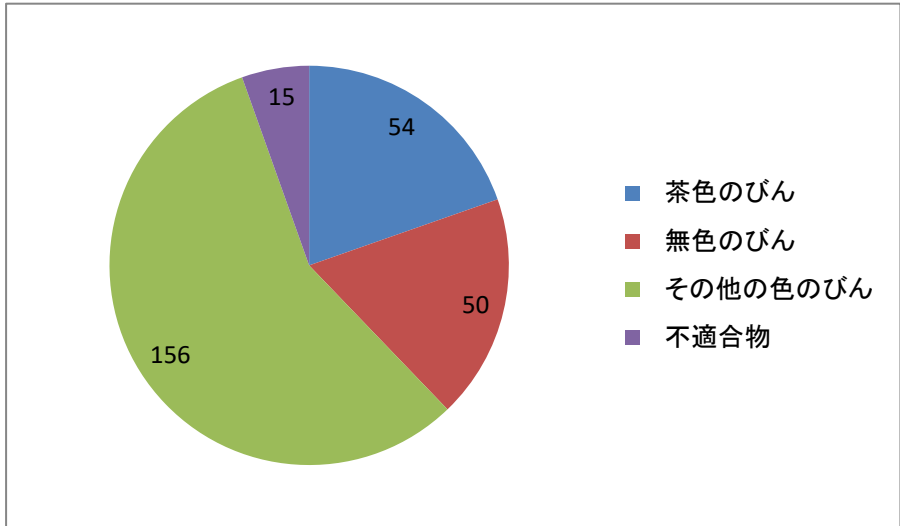


びん類 単位トン

令和6年度

缶類・その他の不燃・危険物・粗大 単位トン

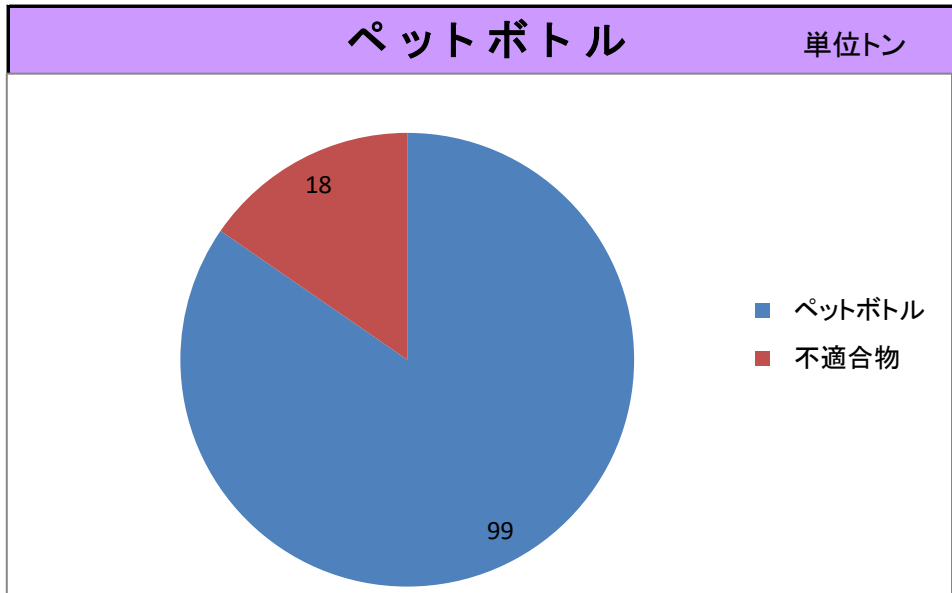


びん類リサイクル量 単位：トン		
搬入量	275	
茶色のびん	54	19.6%
無色のびん	50	18.2%
その他の色のびん	156	56.7%
不適合物	15	5.5%

※不適合物はびん類の指定袋に入れない物や指定袋の総量です。

ペットボトルリサイクル量 単位：トン		
搬入量	117	
ペットボトル	99	84.6%
不適合物	18	15.4%

※不適合物はペットボトルの指定袋に入れないものの総量です。



缶類・その他の不燃・危険物・粗大 単位トン		
搬入量	969	
アルミ缶	79	8.2%
スチール缶	9	0.9%
アルミ破碎	12	1.2%
鉄破碎等	296	30.5%
乾電池	13	1.2%
蛍光灯	5	0.5%
小型家電	91	9.5%
不適合物	464	47.9%

※不適合物は、その他の不燃・危険物・粗大ごみから破碎分別したもえるごみです。

※各項目には、びん類・ペットボトルの不適合物から分別した量も含まれます。

品目	搬入量	リサイクル量	リサイクル率
びん類	275	260	94.5%
ペットボトル	117	99	84.6%
缶・その他・危険	969	505	52.1%
紙類	21	21	100.0%
総計	1,382	885	64.0%