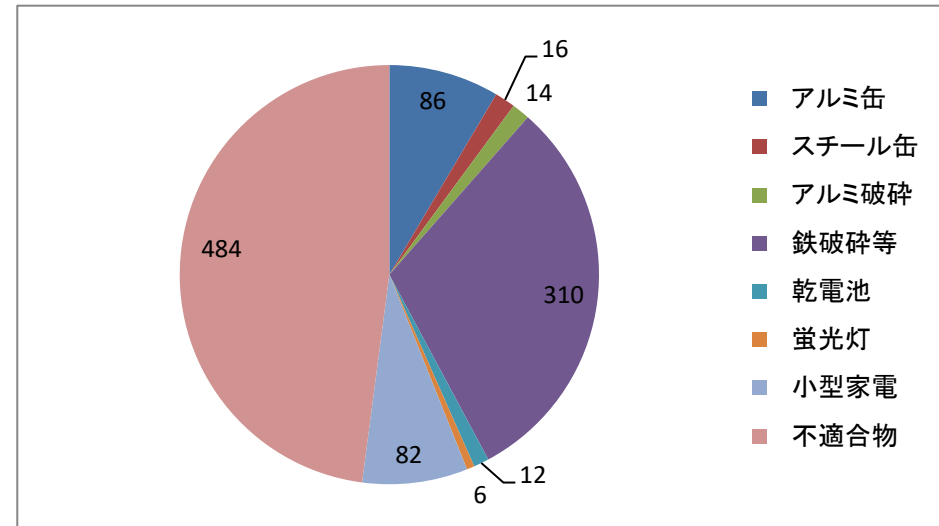
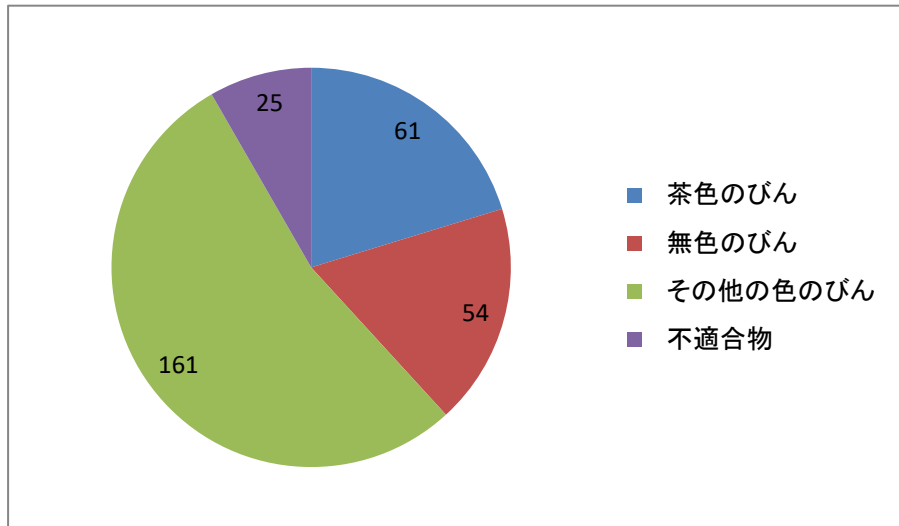


**びん類** 単位トン

令和4年度

**缶類・その他の不燃・危険物・粗大** 単位トン



**びん類リサイクル量** 単位：トン

品名	搬入量	リサイクル量	リサイクル率
搬入量	301		
茶色のびん	61	20.3%	
無色のびん	54	17.9%	
その他の色のびん	161	53.5%	
不適合物	25	8.3%	

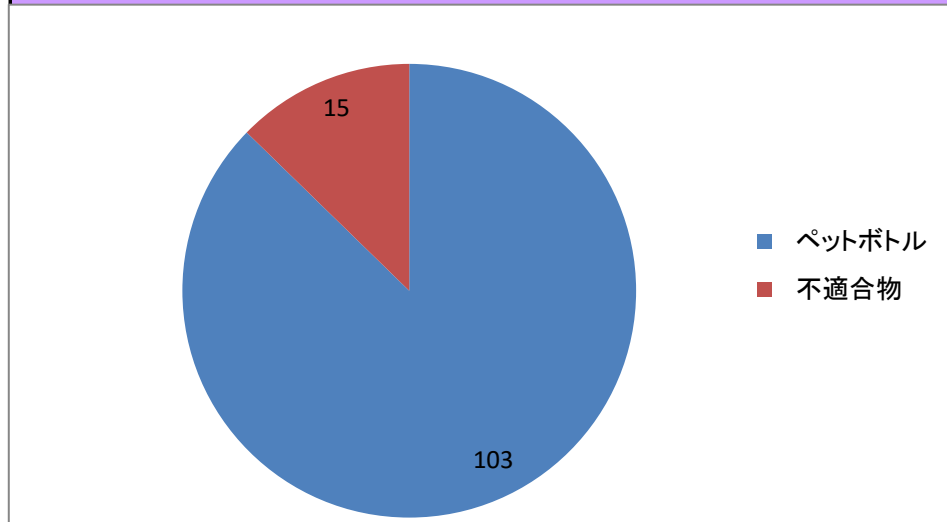
※不適合物はびん類の指定袋に入れてはいけない物や指定袋の総量です。

**ペットボトルリサイクル量** 単位：トン

品名	搬入量	リサイクル量	リサイクル率
搬入量	118		
ペットボトル	103	87.3%	
不適合物	15	12.7%	

※不適合物はペットボトルの指定袋に入れてはいけないものの総量です。

**ペットボトル** 単位トン



**缶類・その他の不燃・危険物・粗大** 単位トン

品名	搬入量	リサイクル量	リサイクル率
搬入量	1010		
アルミ缶	86	8.5%	
スチール缶	16	1.6%	
アルミ破碎	14	1.4%	
鉄破碎等	310	30.7%	
乾電池	12	1.1%	
蛍光灯	6	0.6%	
小型家電	82	8.2%	
不適合物	484	47.9%	

※不適合物は、その他の不燃・危険物・粗大ごみから破碎分別したもえるごみです。

※各項目には、びん類・ペットボトルの不適合物から分別した量も含まれます。

品名	搬入量	リサイクル量	リサイクル率
ビン類	301	276	91.7%
ペットボトル	118	103	87.3%
缶・その他・危険	1010	526	52.1%
紙類	12	12	100.0%
総計	1,441	917	63.6%