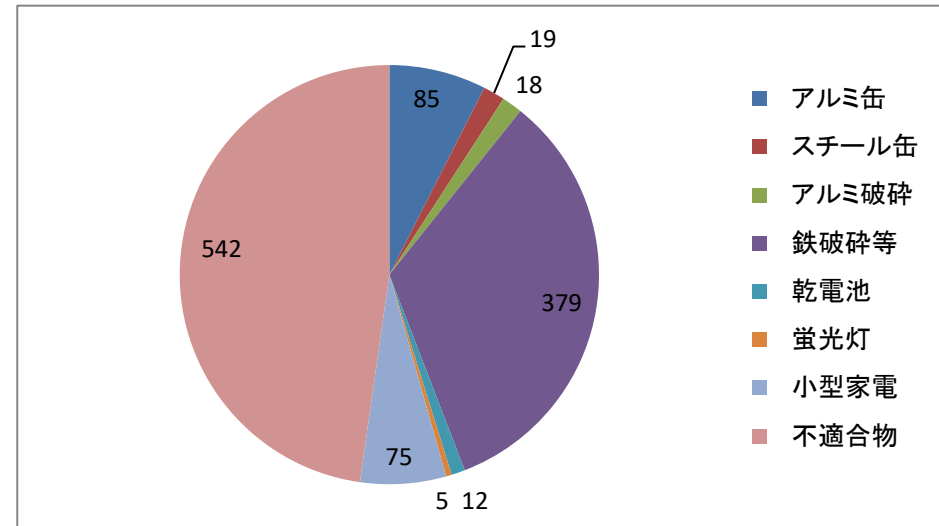
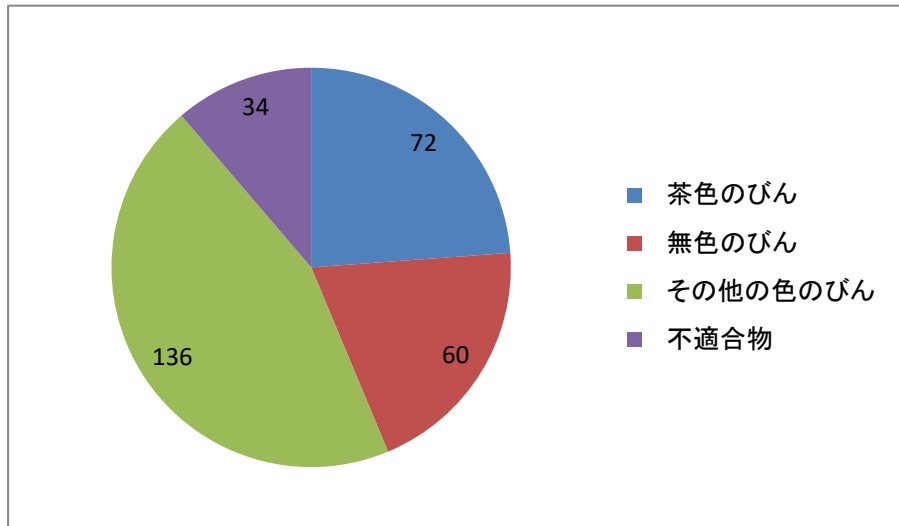


びん類 単位トン

令和3年度

缶類・その他の不燃・危険物・粗大 単位トン



びん類リサイクル量 単位：トン

品名	数量	割合
搬入量	302	
茶色のびん	72	23.8%
無色のびん	60	19.9%
その他の色のびん	136	45.0%
不適合物	34	11.3%

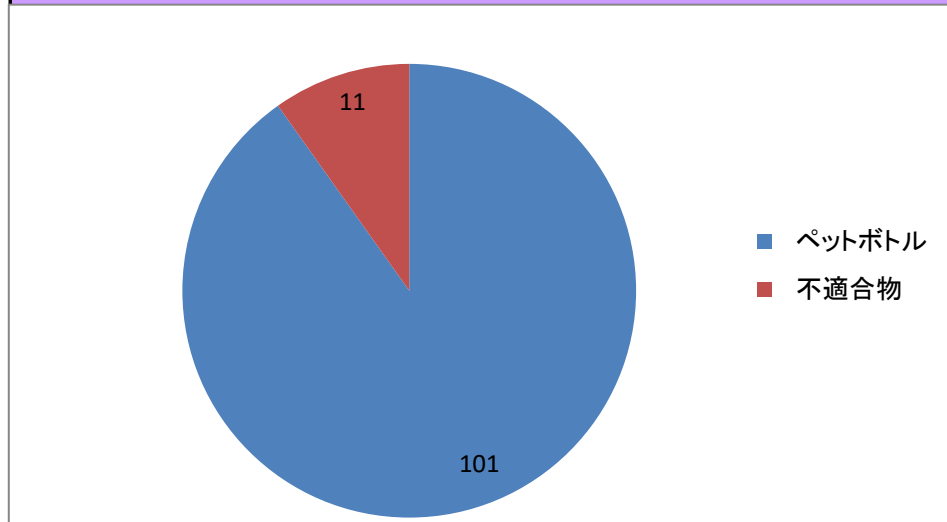
※不適合物はびん類の指定袋に入れてはいけな物や指定袋の総量です。

ペットボトルリサイクル量 単位：トン

品名	数量	割合
搬入量	112	
ペットボトル	101	90.2%
不適合物	11	9.8%

※不適合物はペットボトルの指定袋に入れてはいけなものの総量です。

ペットボトル 単位トン



缶類・その他の不燃・危険物・粗大 単位トン

品名	数量	割合
搬入量	1135	
アルミ缶	85	7.5%
スチール缶	19	1.7%
アルミ破砕	18	1.6%
鉄破砕等	379	33.4%
乾電池	12	1.0%
蛍光灯	5	0.4%
小型家電	75	6.6%
不適合物	542	47.8%

※不適合物は、その他の不燃・危険物・粗大ごみから破砕分別したもえるごみです。

※各項目には、びん類・ペットボトルの不適合物から分別した量も含まれます。

品名	搬入量	リサイクル量	リサイクル率
ビン類	302	268	88.7%
ペットボトル	112	101	90.2%
缶・その他・危険	1135	593	52.2%
紙類	8	8	100.0%
総計	1,557	970	62.3%